

T.C.
MİLLİ EĞİTİM BAKANLIĞI



MEGEP

(MESLEKİ EĞİTİM VE ÖĞRETİM SİSTEMİNİN
GÜÇLENDİRİLMESİ PROJESİ)

GİYİM ÜRETİM TEKNOLOJİSİ

TÜRK BAYRAĞI KALIBI

ANKARA 2007

Milli Eğitim Bakanlığı tarafından geliştirilen modüller;

- Talim ve Terbiye Kurulu Başkanlığının 02.06.2006 tarih ve 269 sayılı Kararı ile onaylanan, Mesleki ve Teknik Eğitim Okul ve Kurumlarında kademeli olarak yaygınlaştırılan 42 alan ve 192 dala ait çerçeve öğretim programlarında amaçlanan mesleki yeterlikleri kazandırmaya yönelik geliştirilmiş öğretim materyalleridir (Ders Notlarıdır).
- Modüller, bireylere mesleki yeterlik kazandırmak ve bireysel öğrenmeye rehberlik etmek amacıyla öğrenme materyali olarak hazırlanmış, denenmek ve geliştirilmek üzere Mesleki ve Teknik Eğitim Okul ve Kurumlarında uygulanmaya başlanmıştır.
- Modüller teknolojik gelişmelere paralel olarak, amaçlanan yeterliği kazandırmak koşulu ile eğitim öğretim sırasında geliştirilebilir ve yapılan değişiklikler Bakanlıkta ilgili birime bildirilir.
- Örgün ve yaygın eğitim kurumları, işletmeler ve kendi kendine mesleki yeterlik kazanmak isteyen bireyler modüllere internet üzerinden ulaşılabilirler.
- Basılmış modüller, eğitim kurumlarında öğrencilere ücretsiz olarak dağıtılır.
- Modüller hiçbir şekilde ticari amaçla kullanılamaz ve ücret karşılığında satılamaz.

İÇİNDEKİLER

AÇIKLAMALAR	iii
GİRİŞ.....	1
ÖĞRENME FAALİYETİ- 1.....	3
1. BAYRAK.....	3
1.1. Bayrağın Tanımı.....	3
1.2. Bayrak Çeşitleri.....	3
1.3. Türk Bayrağının Tarihçesi	5
1.4. Türk Bayrağı Kanunu	6
1.4.1. Kapsam.....	7
1.4.2. Türk Bayrağıyla İlgili Terimler	8
1.4.3. Türk Bayrağı Kumaşı.....	8
1.4.4. Türk Bayrağı Standartları.....	8
1.4.5. Türk Bayrağının Ebadı.....	9
1.4.6. Türk Bayrağı Direği.....	9
1.4.7. Bayrak Direğinin Yeri.....	10
1.4.8. Türk Bayrağının Çekilme ve İndirilme Zamanı	10
1.4.9. Sürekli Bayrak Çekilecek Yerler	10
1.4.10. Her Gün Bayrak Çekilecek Yerler	11
1.4.11. Milli Bayram, Genel Tatil ve Hafta Tatilinde Bayrak Çekilecek Yerler	11
1.4.12. Müsaade ile Bayrak Çekilmesi veya Konulması	11
1.4.13. Yabancı Ülkelerdeki Resmi ve Milli Binalara Bayrak Çekilmesi.....	12
1.4.14. Hava Araçları.....	12
1.4.15. Kamu Kurum Ve Kuruluşlarında Bayrak Çekme Esasları.....	12
1.4.16. Bayrağın Yabancı Devletlerle Birlikte Çekilmesi	13
1.4.17. Konut ve İşyerlerine Bayrak Asılması	13
1.4.18. Bayrak konulacak makam odaları.....	13
1.4.19. Türk Silahlı Kuvvetlerinde Bayrak Konulacak Birlik, Karargâh, Kurum, Komutan ve Amir Odaları	14
1.4.20. Emniyet Teşkilatında Bayrak Konulacak Makam Odaları	15
1.4.21. Bayrak Çekilecek Binek Taşıtları.....	15
1.4.22. Bayrak Konulacak Diğer Yerler	15
1.4.23. Bayrak Örtülebilecek Yerler.....	16
1.4.24. Bayrak Töreni	17
1.4.25. Bayrağın Katlanması.....	18
1.4.26. Bayrağa Saygı.....	18
1.4.27. Bayrağın Yarıya Çekilmesi	19
1.4.28. Bayrak Çekilmeyecek ve Konulmayacak Yerler.....	19
1.4.29. Yasaklar	19
ÖLÇME VE DEĞERLENDİRME.....	21
ÖĞRENME FAALİYETİ- 2	23
2. TÜRK BAYRAĞI KALIBI.....	23
2.1. Türk Bayrağı Ölçüleri.....	23

2.2. Türk Bayrağı Kalıbı.....	24
UYGULAMA FAALİYETİ	25
2.3. Türk Bayrağı Şablon Çizimi	28
UYGULAMA FAALİYETİ	30
ÖLÇME VE DEĞERLENDİRME.....	32
ÖĞRENME FAALİYETİ- 3	34
3. TÜRK BAYRAĞI MALZEME HESAPLAMASI.....	34
3.1. Türk Bayrağında Kullanılan Malzemeler	34
3.2. Türk Bayrağı Kumaş Hesaplaması	34
MODÜL DEĞERLENDİRME	35
CEVAP ANAHTARLARI	36
KAYNAKÇA.....	37

AÇIKLAMALAR

KOD	542TGD010
ALAN	Giyim Üretim Teknolojisi
MESLEK / DAL	Alan Ortak Modülü
MODÜLÜN ADI	Türk Bayrağı Kalıbı
MODÜLÜN TANIMI	Türk Bayrağı kalıbı hazırlama, ana ve yardımcı malzeme hesabı yapma ile ilgili bilgi ve becerilerin anlatıldığı bir öğrenme materyalidir.
SÜRE	40/ 16
ÖN KOŞUL	“Giyimde Ölçülendirme” Modülü’nü başarmış olmak.
YETERLİK	Türk Bayrağı kalıbı hazırlamak
GENEL AMAÇ	Bu modül ile, gerekli ortam sağlandığında tekniğe uygun Türk bayrağı kalıbı hazırlayabileceksiniz.
AMAÇLAR	<ul style="list-style-type: none">Ø Bayrak çeşitlerini doğru ayırt edebileceksiniz.Ø Türk bayrağı kalıbını tekniğine uygun olarak çizebileceksiniz.Ø Verimlilik ilkeleri doğrultusunda Türk bayrağı için ana ve yardımcı malzeme hesabı yapabileceksiniz.
EĞİTİM ÖĞRETİM ORTAMLARI VE DONANIM	<p>Ortam: Atölye, işletmeler, kütüphane, internet ortamı, ev, öğrencinin kendi kendine veya grupla çalışabileceği tüm ortamlar.</p> <p>Donanım : Atölyede kalıp çıkarmada kullanılan araç gereçler hazır bulundurulmalıdır Bunlar; çizim masası, cetvel, mezur, eşel pergel vb.</p>
ÖLÇME VE DEĞERLENDİRME	<ul style="list-style-type: none">Ø Modülün içinde yer alan her faaliyetten sonra verilen ölçme araçları ile kendinizi değerlendireceksiniz.Ø Modül sonunda ise, kazandığınız bilgi ve becerileri belirlemek amacıyla, öğretmeniniz tarafından hazırlanacak bir ölçme aracıyla değerlendirileceksiniz.

GİRİŞ

Sevgili Öğrenciler,

Bayraklar, tarih boyunca insanoğlunun millet olma bilincine ulaşmasının ve o milletin var olmasının sembolüdür. Bayrağı olmayan ulusların millet ve devlet konumuna ulaşmaları mümkün değildir.

Türk milletinin sembolü olan kutsal bayrağımız rengini, vatani için şehit düşen askerlerimizin kanlarından almıştır. Bayrağımızın, yurt topraklarımızı korumak için yapılan savaşlar ve yurt toprakları kadar kutsal olduğunu unutmayalım.

Büyük Türk milleti olarak bayrağımıza sahip çıkmak, onu korumak ve yaşatmak zorundayız. Bu, yediden yetmişe kadar her Türk vatandaşının görevidir. Eğitimi aldığımız alanın bilgi ve beceri yeterliğine göre Türk Bayrağını tanımak, bayrağın ölçü ve kalıbını çıkartabilmek de önemlidir.

Hazırlanan bu modülde, bayrağın tanımını, tarihçesini, günümüzde kullanılan Bayrak çeşitlerini, kullanım alanlarını, ölçülerini ve kalıp çizimlerini öğrenecek, bayrağınızı daha yakından tanıyacaksınız.

Bu modül başarıya giden yolda, senin gibi bilinçli Türk gençlerine ve öğrencilerine rehberlik edecek eğitimciler için de bir kaynak niteliği taşıyacaktır.

*Bayrakları bayrak yapan
Üzerindeki kandır,
Toprak,
Uğrunda ölen varsa
Vatardır...*

Çalışmalarınızda başarı dileklerimizle...

ÖĞRENME FAALİYETİ- 1

AMAÇ

Bu faaliyette verilecek bilgi ve beceriler doğrultusunda uygun ortam sağlandığında, bayrak çeşitlerini doğru olarak ayırt edilebileceksiniz.

ARAŞTIRMA

Tarihte kurulmuş olan Türk devletlerinin bayraklarını araştırınız. Araştırmanızın sonucunu sınıfta arkadaşlarınıza sununuz.

1. BAYRAK

1.1. Bayrağın Tanımı

Bir milletin, bir askeri birliğin veya bir teşkilatın renklerini, izlerini taşıyan, bir gönderin veya bir mızrağın ucuna dalgalanacak şekilde asılan, işaret, toplama veya birleşme sembolü olarak kullanılan, dört köşe, düz, çeşitli renklerden meydana gelmiş, özel işareti bulunan kumaş parçasına **Bayrak** denir.

1.2. Bayrak Çeşitleri

FORS: Cumhurbaşkanı ile amirallere özgü kare biçiminde bir Bayraktır. Forsların üzerinde mevki ve rütbelere göre özel işaretler bulunur. Amiral forsları pruva direğine çekilir. Fors bulunan direğe flandra çekilmez.

Cumhurbaşkanlığı forsunun sol üst köşesinde bir güneş ve güneşin etrafında on altı sarı yıldız bulunur. Güneş, Türkiye Cumhuriyeti' ni, on altı yıldız tarihte bağımsız egemenlik kurmuş on altı büyük imparatorluğu temsil eder.



Cumhurbaşkanlığı Forsu

SANCAK: İmparatorluk devrinde genel olarak bayrağa verilen addır. Şimdi özellikle alayların başında, bir sancaktar tarafından taşınan işlemeli, kenarları saçaklı savaş bayrağına “**sancak**” denir.



FLAMA: Boyu eninin bir buçuk katı olan, genellikle işaret için kullanılan üçgen şeklindeki Bayraktır.

FLANDIRA: Boyu eninin on sekiz katı olan Bayraktır. Şeridi andıran ince uzun bir kumaştan yapılmıştır. Flandra ulusal renkleri taşır. Bu Bayraklar, savaş gemileriyle yardımcı gemilerde, tanıtıcı işaret olmak üzere yalnız denizlerde kullanılır.

BANDIRA: Yabancı gemilerin Bayrakları için kullanılan bir terimdir.

SEMBOİK BAYRAKLAR: Sembolik Bayraklar, küçültülerek kumaş veya başka maddeler üzerine yapılan Bayraklardır.

ÖZEL İŞARETLİ BAYRAKLAR:

Özel işaretli Bayraklardan

- Ø Kare Bayraklar, eni boyuna eşit olarak
- Ø Gidon Bayraklar, boyu eninin bir buçuk katı olan bayrağın, uçum yönünde eklenen ve kenarları Bayrak enine eşit olan karenin köşegenlerinin kesiştiği noktayla uçum kenarının iki ucu arasında kalan üçgenin oyulmasıyla,
- Ø Eksiz Bayraklar, eni bir metre, boyu üç metre olan bayrağa yüksekliği bir metre olan ikizkenar üçgen eklenmesiyle yapılır.

TANITICI BAYRAKLAR: Boyu eninin bir buçuk katı olan ve üzerine resmi ya da özel kurum ve kuruluşların tescil edilmiş amblemlerin resmi olan Bayraklardır.

1.3. Türk Bayrağının Tarihçesi

Çok eski zamanlarda kurulan devletler, kavimler ordu teşkilatlarında bilhassa **alem** kullanılırdı. Şekil bakımından bayrağa benzemeyen alem, madenden veya başka sert maddelerden yapılır; direk, gönder veya mızrakların ucuna takılırdı. Kumaş Bayrakların kullanımı ancak Ortaçağ'da başladı. Bu dönemde Bayraklar daha çok dini özellik taşıyordu.

Müslümanlığın kabulünden sonra kurulan bütün Müslüman Türk devletleri, alemle birlikte Bayrak da kullandılar. Bu durum Osmanlıların son zamanlarına kadar gelmiştir.

Kırmızı zemin üzerine hilal ve yıldız bulunan Bayrak, Osmanlılar' da ilk defa 1793 yılında devletin resmi bayrağı olarak kabul edildi. Ancak bu Bayraktaki yıldız 8 köşeli idi. 1842 yılında Abdülmecit Han zamanında yıldızın 5 köşeli olması kararlaştırılarak Osmanlı bayrağının şekli kesinleşti.

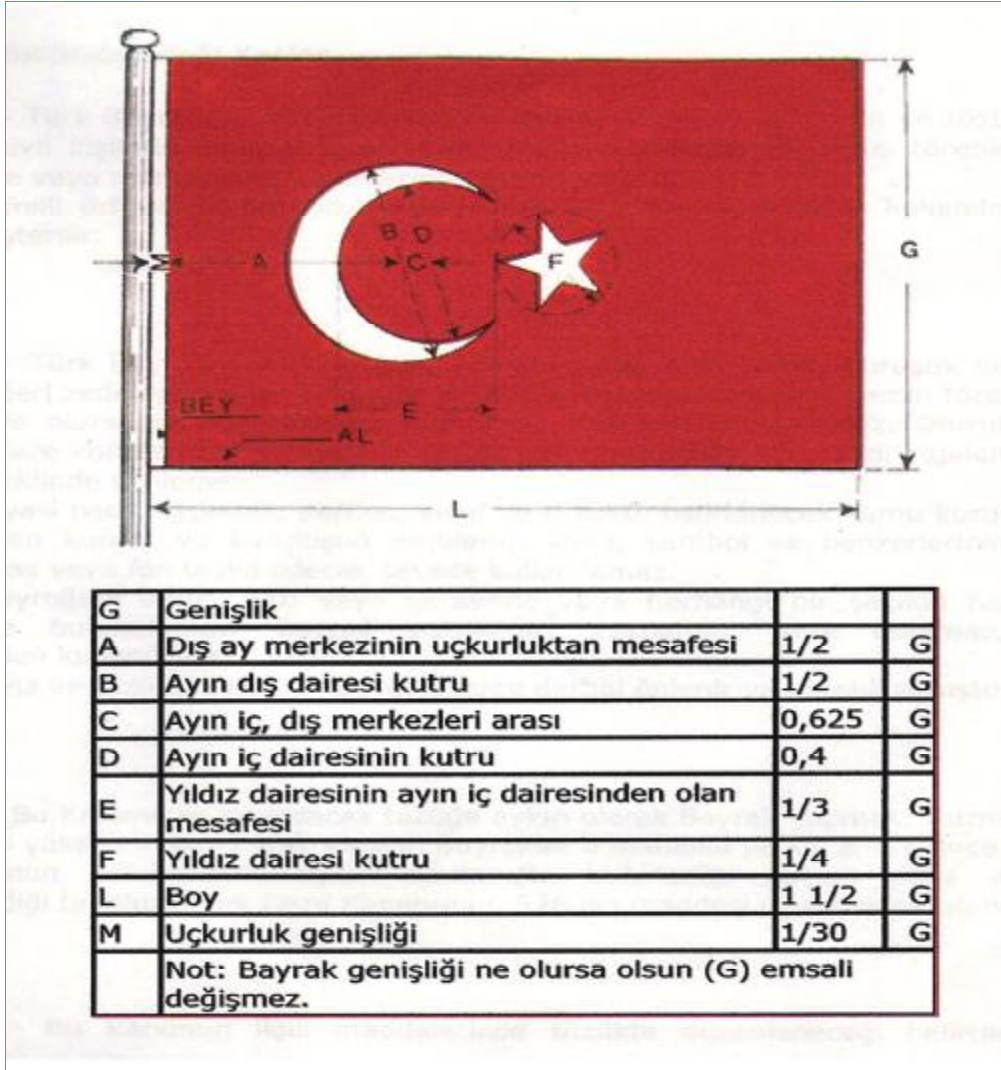
Abdülaziz devrinde de hükümdar Bayraklarının ortasındaki tuğralar beyaz renkte 8 ışıklı ve beyzi bir güneş içine alınmıştır. Bayrağın zemini daha sonra vişne çürüğü rengine çevrilerek cumhuriyet devrine kadar kullanılmıştır.

1 Kasım 1922' de saltanatın kaldırılmasıyla yalnız, milli Bayrak ve hilafet bayrağı bırakılmış, hükümdarlık bayrağı kaldırılmıştır.

Çeşitli şekil ve renk değişikliği geçiren Bayrak, hilafetin kaldırılmasından ve 29 Mayıs 1936' da çıkarılan 2994 sayılı " Bayrak Kanunu" ile bugünkü şeklini aldı. 17 Mart 1985 tarih ve 18697 sayılı Resmi Gazete' de yayımlanan " Türk Bayrağı Tüzüğü" nde, Türk bayrağının ve özel Bayrakların standartları, bayrağın hangi kumaşlardan yapılacağı, nerelerde, nasıl asılacağı yeniden belirlendi. Türk Bayrağı Kanununun uygulanmasına dair esaslarda da bazı değişiklikler yapıldı.

1.4. Türk Bayrağı Kanunu

Bu kanunun amacı, Türk bayrağının şekli, yapımı ve korunması ile ilgili esas ve usulleri belirlemektir.



1.4.1. Kapsam

- Ø Türk bayrağının ve özel Bayrakların standartlarına uyulması
- Ø Bayrağın standartlarda belirtilen kumaşlardan yapılması
- Ø Ancak tüzükte belirtilen kapalı alanlarda kullanılması
- Ø Nerelere fon olarak takılması veya asılması gerektiği
- Ø Kamu kurum, kuruluşları ve diğer yerlerde ne zaman ve nasıl çekileceği
- Ø Bayrağın nasıl katlanacağını
- Ø Türk Silahlı Kuvvetlerinde Bayrak çekme ve indirme zamanlarını
- Ø Bayrak çekilirken ve indirilirken yapılacak törenlere dair hususları
- Ø Kimlerin tabutlarına Bayrak örtülebileceğini
- Ø Ulusal geleneklere göre bayrağın diğer kullanılma şekli ve yerleri ile Türk bayrağı kanununun uygulanmasına dair diğer esasları kapsar.

1.4.2. Türk Bayrağıyla İlgili Terimler

- Ø **Uçkurluk:** Bayrağın, ipin geçeceği, beyaz kumaştan, Bayrak enince yapılmış bölümüdür.
- Ø **Uçum kenarı:** Bayrağın, uçkurluk karşısına gelen kenarıdır.
- Ø **Üst kenar:** Çekildiği zaman bayrağın üste gelen kenarıdır.
- Ø **Alt kenar:** Çekildiği zaman bayrağın alta gelen kenarıdır.
- Ø **Uçkurluk dış kenarı:** Uçkurluğun direğe gelen kenarıdır.
- Ø **Uçkurluk iç kenarı:** Uçkurluğun kumaşa dikilen kenarıdır.
- Ø **En:** Bayrağın üst ve alt kenarları arasındaki uzaklıktır.
- Ø **Boy:** Uçkurluk dış kenarıyla uçum kenarı arasındaki uzaklıktır.
- Ø **Bayrak merkezi:** Bayrak dikdörtgeninin köşegenlerinin kesiştiği noktadır.
- Ø **Bayrak eksen:** Bayrak merkezinden üst ve alt kenarlarına paralel olarak geçtiği farz edilen çizgidir.

1.4.3. Türk Bayrağı Kumaşı

Bayrak, belirtilen standartlarda, al zemin üzerine beyaz ay yıldız konmak suretiyle aşağıda gösterilen kumaşlardan yapılmaktadır.

- Ø **1 % 100 naylon**
- Ø **2-%100 polyester**
- Ø **3-% 50 ipek + % 50 yün**
- Ø **4-% 50 ipek + % 50 naylon veya polyester.**

1.4.4. Türk Bayrağı Standartları

Bayrak, aşağıda gösterilen standartlara göre yapılıdır:

- Ø Bayrağın boyu eninin bir buçuk katıdır.
- Ø Ay ve yıldızın meydana getirilmesi için çizilen çemberin merkezleri eksen üzerinde bulunur.
- Ø Ay, iç ve dış çemberlerinin birbirini kesmesinden meydana gelir.
- Ø Ayın dış çemberinin çapı, Bayrak eninin yarısına eşittir. Merkezi, uçkurluğunun iç kenarından Bayrak eninin yarısına eşit uzaklıktadır.
- Ø Ayın iç çemberinin çapı, Bayrak eninin onda dördüne eşittir. Merkezi, dış çember merkezinden uçum yönüne doğru Bayrak eninin 0, 0625 katı uzaklıktadır.

- Ø Ayın ağız uçum yönüne bakar.
- Ø Yıldız, çapı Bayrak eninin dörtte birine eşit olan ve beş eşit parçaya bölüdüğü farz edilen bir çemberin bölüşme noktaları birer atlanarak meydana getirilir. Yıldızın uçlarından biri, Bayrak eksenine ayın iki ucundan geçtiği farz edilen çizginin kesiştikleri nokta üzerindedir. Bu noktayla iç çemberin eksenine kestiği nokta arasındaki uzaklık, Bayrak eninin üçte birine eşittir.
- Ø Uçurluğun genişliği, Bayrak eninin otuzda biridir.



1.4.5. Türk Bayrağının Ebadı

Bayrağın eni, 50 santimetre veya katlarıdır.

- Ø Binek taşıtlarına çekilecek bayrağın ebadı 20- 30 santimetredir.
- Ø Bayrağın büyüklüğü, çekileceği binaların ve deniz taşıtlarının büyüklüğüyle eşit olacaktır.
- Ø Şiddetli rüzgârlı ve yağmurlu günlerde daha küçük ebatta Bayrak çekilebilir.

1.4.6. Türk Bayrağı Direği

- Ø Bayrak, ağaç veya madenden yapılmış, yuvarlak bir direğe çekilir.
- Ø Direğin üst ucunda, içinde Bayrak ipinin geçmesine yarayan bir makara olan yassı, yuvarlak ve direğin kalınlığıyla orantılı bir tepelik bulunur.

- Ø Direk, çekilecek Bayrak eninin en az iki katı boyunda ve en sert havalarda bile kırılmayacak ve bükülmeyecek sağlamlıkta olacaktır.
- Ø Yere dikilecek direğin yüksekliği, en az üç metre olmalı ve Bayrak uçum alt ucunun yere sürünmesine imkân vermeyecektir.
- Ø Standartlara uygun Bayrak direğinin bulunmadığı durumlarda ve açık havada yapılan izci, gençlik kampı gibi etkinliklerde Bayrak, saygıda kusur oluşturmayacak bir biçimde mevcut malzemeden yararlanılarak yüksek bir yere çekilebilir.

1.4.7. Bayrak Direğinin Yeri

Bayrak direği:

- Ø Binalarda, en yüksek yere veya binanın ön yüzünün veya bu yüzdeki balkonun veya benzer çıkıntılı yerin tam ortasına dikey olarak konulacak direğe, bu mümkün değilse, alt ucu yoldan geçenlere dokunmayacak yükseklikte,
- Ø Ön yüzün ortasına veya binanın en gösterişli yerine,
- Ø Binek taşıtlarında, sağ ön tarafa dikey olarak konulacak küçük direğe konulur.

1.4.8. Türk Bayrağının Çekilme ve İndirilme Zamanı

- Ø Bayrak, sürekli çekili kaldığı yerlerde bakım ve onarımının yapılabilmesi ve yenisiyle değiştirilmesi için sabah veya akşam alacakaranlık zamanında törensiz olarak indirilir ve çekilir.
- Ø Her gün Bayrak çekilen yerlerde Bayrak, saat 8.00 ‘ de, günün bu saatte ağarmadığı hallerde ise gün ağardığında çekilir ve gün batımında indirilir.
- Ø Milli bayram, genel tatil ve hafta tatilinde Bayrak çekilen yerlerde Bayrak, tatilin başlama saatinde; günün bu saatten evvel kararması halinde ise gün batımında çekilir, tatil süresince çekili kalır ve tatil sonunda gün batımında indirilir.
- Ø Bayrak, çeşitli nedenlerle değiştirilmesi gerekli durumlar ile yırtılmasına, ipin veya makaranın kopmasına sebep olabilecek rüzgar, fırtına ve benzer durumlarda geçici olarak indirilebilir.

1.4.9. Sürekli Bayrak Çekilecek Yerler

Aşağıda yazılı resmi daire ve kuruluşların Bayrakları sürekli çekili kalır:

- Ø Cumhurbaşkanlığı,
- Ø Türkiye Büyük Millet Meclisi
- Ø Anıtkabir
- Ø Polis, jandarma, hudut gümrük muhafaza, karayollarıyla, hudut kapıları
- Ø Hükümet konakları

- Ø Bağımsız takım ve bölükler ile daha üst askeri birlik veya karargahlar
- Ø Eğitim ve öğretim kurumları
- Ø Köy ve mahalle muhtarlıkları
- Ø Yukarıda gösterilenler dışındaki kamu kurum ve kuruluşları
- Ø Kamu kurum ve kuruluşlarına ait fabrika ve işletmeler

1.4.10. Her Gün Bayrak Çekilecek Yerler

- Ø Seyir halinde bulunan gemilerle demirli, şamandırada, rıhtımda bağlı gemiler ve diğer deniz araçlarında her gün Bayrak çekilir.
- Ø Seyir halinde bulunan gemiler, Bayraklarını geceleri de çekili bırakabilirler.

1.4.11. Milli Bayram, Genel Tatil ve Hafta Tatilinde Bayrak Çekilecek Yerler

- Ø Tören düzenlenen alanlar ile yönetmelik veya yönergelerde belirlenen tören alanları
- Ø Kamu kurumu niteliğindeki meslek kuruluşları
- Ø Siyasi parti merkez, il ve ilçe teşkilatları
- Ø Fabrikalar
- Ø İşletmeler

1.4.12. Müsaade ile Bayrak Çekilmesi veya Konulması

- Ø Milli bayramlarda
- Ø Genel tatil
- Ø Hafta tatil,
- Ø Kurtuluş ve Atatürk' ü anma günleri dışında, Bayrak çekilmesi veya konulması mahalli mülki amirinin müsaadesine bağlıdır.

Ancak, milli spor karşılaşmalarında ve milli gelenekler gerektiriyorsa törenlerde ve düğünlerde Bayrak kullanılabilir.



1.4.13. Yabancı Ülkelerdeki Resmi ve Milli Binalara Bayrak Çekilmesi

Türkiye Cumhuriyeti'nin yabancı ülkelerde bulunan resmi ve milli binalarına Bayrak çekilip indirilmesinde, mahalli geleneklerle milletlerarası tatbikat göz önünde bulundurularak bu tüzük hükümlerine uyulur.

1.4.14. Hava Araçları

Hava araçlarına Bayrak çekilmez. Sivil hava araçlarına, yön dümeninin her iki yanına boyayla al zemin üzerine Bayraktaki oranlara uygun, beyaz ay yıldız resmedilir.

1.4.15. Kamu Kurum Ve Kuruluşlarında Bayrak Çekme Esasları

- Ø Aynı alanda birden çok binaya yerleşmiş bulunan kamu kurum ve kuruluşlarında tek Bayrak çekilir.
- Ø Aynı alanlarda birden çok binaya yerleşmiş kamu kurum ve kuruluşlarında ise her binaya Bayrak çekilir.
- Ø Birden çok kamu kurum ve kuruluşunun bulunduğu bir binaya mülki idare amirinin belirlediği kurumca tek Bayrak çekilir.
- Ø Bağımsız takım ve bölükler, daha üst askeri birlik ve karargahlar ile tören yapma olanağı bulunan okul, emniyet teşkilatı ve diğer kamu kurum ve kuruluşlarında, milli bayram, genel tatil ve hafta tatili başlangıcında ve bitiminde tören yapmak üzere ayrı bir Bayrak direği bulunur. Bu yerlerde tek bir Bayrak direği mevcut ise Bayrak, tören zamanında uygun bir süre önce indirilir.

1.4.16. Bayrağın Yabancı Devletlerle Birlikte Çekilmesi

- Ø Milletlerarası toplantılarda, fuarlarda ve yabancı turistlerin konakladığı yerlerde, yabancı devlet Bayrakları, ancak Bayrakla birlikte çekilebilir. Bu durumlarda Bayrak, bina ön yüzüne göre sağdaki ilk direğe çekilir.
- Ø Yabancı devlet Bayraklarının ebadı, Bayrak ebadından büyük, direkleri Bayrak direğinden yüksek olamaz.
- Ø İkidenden çok yabancı devlet bayrağının Bayrakla birlikte çekilmesi halinde, diğer devletlerin Bayrakları bayrağın soluna alfabetik sıraya göre çekilir.
- Ø Yabancı diplomatik misyonlarda yukarıdaki hükümler uygulanmaz.

1.4.17. Konut ve İşyerlerine Bayrak Asılması

İşyeri, konut vb. özel yerlere, milli bayramlarda, resmi bayramlarda, kurtuluş ve Atatürk'ü anma günlerinde Bayrak asılabilir.

1.4.18. Bayrak konulacak makam odaları

- Ø Cumhurbaşkanı
- Ø Türkiye Büyük Millet Meclisi Başkanı
- Ø Cumhurbaşkanlığı Konseyi Üyeleri
- Ø Başbakan
- Ø Anayasa Mahkemesi
- Ø Yargıtay ve Danıştay Başkanları
- Ø Bakanlar
- Ø Yükseköğretim Kurulu Başkanı
- Ø Sayıştay Başkanı
- Ø Yargıtay Cumhuriyet Başsavcısı
- Ø Danıştay Başsavcısı
- Ø Yargıtay ve Danıştay Başkan Vekilleri ve Daire Başkanları
- Ø Uyuşmazlık Mahkemesi Başkanı
- Ø Yüksek Seçim Kurulu Başkanı
- Ø Sayıştay Daire Başkanları
- Ø Cumhurbaşkanlığı Genel Sekreteri
- Ø Devlet Denetleme Kurulu Başkanı
- Ø Atatürk Kültür, Dil ve Tarih Yüksek Kurumu Başkanı
- Ø Üniversite Rektörleri

- Ø Müsteşarlar
- Ø Valiler
- Ø Büyükelçiler
- Ø Yüksek Denetleme Kurulu Başkanı
- Ø Müsteşar Yardımcıları
- Ø Genel Müdürler ve bu düzeydeki başkanlıklar
- Ø Bölge İdare Mahkemesi Başkanları
- Ø Cumhuriyet Savcıları
- Ø Adalet Komisyonu Başkanları
- Ø Fakülte Dekanları
- Ø Kaymakamlar
- Ø Başkonsoloslar
- Ø Bucak Müdürleri
- Ø Belediye Başkanları
- Ø Bölge Başmüdürleri ve bölge müdürleriyle bakanlıkların il kuruluşlarının başında bulunanların ve resmi hastane baştabiplerinin makam odalarına Bayrak konur.

1.4.19. Türk Silahlı Kuvvetlerinde Bayrak Konulacak Birlik, Karargâh, Kurum, Komutan ve Amir Odaları

- Ø Tabur komutanları ve daha üst birlik komutanlarıyla komutan yardımcıları(yüzer birlikler hariç olmak üzere deniz ve havada eşiti).
- Ø Yüksek Askeri Şura Üyeleri
- Ø Genelkurmay İkinci Başkanı
- Ø Milli Savunma Bakanlığı Müsteşarı ve Müsteşar Yardımcıları
- Ø Milli Güvenlik Kurulu Genel Sekreteri ve Yardımcısı
- Ø Harp Akademileri Komutanı ve Yardımcısı, Kuvvet Harp Akademileri Komutanları, Milli Güvenlik ve Silahlı Kuvvetler Akademisi Komutanı
- Ø Okul komutanları ve yardımcıları
- Ø Kurmay Başkanları, kurmay yar- başkanları ve erkan başkanları
- Ø Milli Savunma Bakanlığı, Genelkurmay Başkanlığı, Kuvvet Komutanları ve Jandarma Genel Komutanlığı karargâhlarındaki başkan ve daire başkanları
- Ø Gülhane Askeri Tıp Akademisi Komutanı

- Ø Yukarıda sayılanlar dışında, birlik ve kurumlara komuta etmeyen karargahlarda görevli general ve amiraller
- Ø General ve amiral kadrolarında görev yapan subaylar
- Ø Askeri Yargıtay Başkanı, İkinci Başkanı, Başsavcısı, daire başkanlarıyla Askeri Yüksek İdare Mahkemesi Başkanı, başsavcısı ve daire başkanları
- Ø Askeri hastane baştabipleri
- Ø Askerlik daire ve şube başkanları
- Ø Askeri savcılar ve askeri mahkeme kıdemli hakimleri

1.4.20. Emniyet Teşkilatında Bayrak Konulacak Makam Odaları

- Ø Emniyet Genel Müdürü,
- Ø Polis Akademisi Başkanı,
- Ø İl Emniyet Müdürü,
- Ø Polis Koleji ve Polis Okulu Müdürleri,
- Ø Bayrak, tepesinde ay yıldız bulunan direğe çekili bulunur. Makam masasının sağ gerisinde uygun bir yere konur. Bayrak büyüklüğünün odanın büyüklüğüne uygun olmasına ve uçlarının yerden en az 25 santimetre yukarıda bulunmasına itina gösterilir.

1.4.21. Bayrak Çekilecek Binek Taşıtları

- Ø Cumhurbaşkanının
- Ø İllerde valilerin
- Ø Görevli buldukları dış ülkelerde büyük elçilerin binek taşıtlarına, tepesinde ay yıldız bulunan kromajlı küçük direklere Bayrak çekilir.
- Ø Kaymakamların binek taşıtlarına, milli ve resmi bayram günlerinde ve hudut görüşmelerinde Bayrak çekilir.
- Ø Cumhurbaşkanının bulunduğu kortejde, sıfatı ne olursa olsun, kimsenin binek taşıtlarına Bayrak veya fors çekilemez.

1.4.22. Bayrak Konulacak Diğer Yerler

- Ø Atatürk köşelerine
- Ø Türkiye Büyük Millet Meclisi toplantı salonunda başkanlık divanının sağına ve soluna
- Ø Bakanlar Kurulu toplantı salonunda başbakanın oturduğu yerin sağ arkasına
- Ø Anayasa Mahkemesi toplantı salonuna
- Ø Yargıtay

- Ø Danıştay
- Ø Sayıştay genel kurulları ve Danıştay İdari İşler Kurulu salonlarına
- Ø Uyuşmazlık Mahkemesi toplantı salonuna
- Ø Bakanlıkların, Yüksek Öğretim Kurulu ve yüksek öğretim kurumlarının ve valiliklerin toplantı, brifing, şeref salonlarıyla duruşma salonlarına Bayrak konur.
- Ø Türk Silahlı Kuvvetlerinde hudut protokol odalarıyla aşağıda belirtilen birlik, karargah ve kurumların toplantı, brifing ve şeref salonlarına Bayrak konur.
- Ø Tugay ve daha üst komutanlıklar (deniz ve havada eşiti)
- Ø Yüksek Askeri Şura
- Ø Milli Savunma Bakanlığı
- Ø Milli Güvenlik Kurulu
- Ø Harp Akademileri Komutanlığı
- Ø Okul Komutanlıkları
- Ø Gülhane Askeri Tıp Akademisi Komutanlığı
- Ø 800 yataklı askeri hastaneler

1.4.23. Bayrak Örtülebilecek Yerler

- Ø Bayrak, açılış törenlerinde Atatürk heykellerine, yemin törenlerinde masalara örtülebilir.
- Ø Cumhurbaşkanlığı yapmış kişilerin
- Ø Şehitlerin
- Ø Türk Silahlı Kuvvetlerinin sivil personel dışındaki mensuplarının
- Ø Bunların emeklilerinin
- Ø Makam odalarında Bayrak bulunan kamu görevlilerinin
- Ø Bu görevleri daha önce yapmış olanlarla aşağıda yazılı kimselerin cenaze törenlerinde tabutlarına Bayrak örtülebilir.
- Ø Milletvekilleri ve milletvekilliği yapmış olanlar
- Ø Temsilciler Meclisi
- Ø Danışma Meclisi ve Cumhuriyet Senatosu üyeliği yapmış olanlar
- Ø Milli Birlik Komitesi üyeliği yapmış olanlar
- Ø Gaziler
- Ø Yüksek yargı organları üyeleri ve emeklileri

- Ø Sayıştay üyeleri ve emeklileri
- Ø Hakim ve savcılarla emeklileri
- Ø Yüksek öğretim kurumları öğretim üyeleri ve emeklileri
- Ø Atatürk Kültür, Dil ve Tarih Yüksek Kurumu Yüksek Kurul üyeleriyle bu görevi yapmış olanlar
- Ø Devlet sanatçıları
- Ø Devlet madalyası sahipleri
- Ø Kızılay
- Ø Türk Hava Kurumu genel başkanları ve bu görevi yapmış olanlar
- Ø Emniyet mensupları ve emeklileri
- Ø Dünya, Olimpiyat ve Avrupa şampiyonluğu kazanmış olmaları dolayısıyla 2913 sayılı kanuna göre aylık bağlanmış sporcular
- Ø Resmi okul müdürleri
- Ø Basın şeref kartı sahipleri
- Ø İşçi ve işveren sendikaları konfederasyon başkanları ve bu görevi yapmış olanlar
- Ø Kamu kurumu niteliğindeki meslek kuruluşlarının en üst kuruluşunun başkanları ve bu görevi yapmış olanlar
- Ø Bilimsel, sanatsal, kültürel, sportif ve sosyal alanlarda üstün hizmet verdiği mülki amirlerince kabul edilen diğer Türk vatandaşlarının tabutlarına Bayrak örtülebilir.

Ancak, devlet aleyhine veya yüz kızartıcı mahiyette bir suç işlemekten hüküm giymiş olanların tabutlarına, affedilmiş olsalar bile, Bayrak örtülemez.

1.4.24. Bayrak Töreni

Bayrak, aşağıda yazılı törenle çekilir ve indirilir:

- Ø Emrinde üniformalı personel bulunmayan kurumlarla yabancı ülkelerdeki resmi ve milli binalardaki törenlerde, bayrağı çeken veya indiren kişi başı açık olarak bulunur, çekilmesinden sonra veya indirilmesinden önce bayrağı selamlar.
- Ø Okullardaki Bayrak töreninde, bayrağı çeken veya indiren kişi bayrağın çekilmesinden sonra veya indirilmesinden önce bayrağı selamlar. Öğretmenler, öğrenciler ve okuldaki diğer kamu görevlileri törene başları açık olarak saygı duruşu ile katılırlar. Varsa bando eşliğinde, yoksa boru veya komutla İstiklal Marşı söylenir.



Törenden Görünüm

- Ø Özel yerlerde ve konutlarda tören, bayrağı çekecek ve indirecek kimsenin, üniformalı olup olmadığına göre, bayrağı selamlaması suretiyle yapılır.

1.4.25. Bayrağın Katlanması

Bayrak, indirildikten veya örtülme işleminden sonra aşağıdaki esaslara göre katlanır:

- Ø Normal, günlük kullanımda Bayrak, önce eni yönünde tam ikiye, sonra ay'ın üst kısmından tekrar tam ikiye katlanır. Beyaz renkli kısım içte kalacak şekilde, uçum yönünden ve yıldızın uç kısmından başlayacak şekilde 1/3 oranında katlanır. Uçkur kısmı, katlanmış olan bölümün içinde tam olarak yer alacak şekilde son katlama yapılır. Bu son durumda katlanmış bayrağın her iki yüzünden de beyaz renkli ay ve yıldızın hiçbir kısmı görülmeyecektir.
- Ø Şehit tabutuna örtülen Bayrak, katlanmasından sonra şehit ailesine verilir.

1.4.26. Bayrağa Saygı

- Ø Bayrak, çabuk çabuk çekilir ve yavaş yavaş indirilir.
- Ø Bayrak çekilmeden önce veya indirildikten sonra özel bir saygıyla taşınır.
- Ø Türk Silahlı Kuvvetlerine ait gemilere girip çıkanlar, direkte bulunan bayrağı yüzlerini dönerek selamlarlar.

1.4.27. Bayrağın Yarıya Çekilmesi

- Ø Bayrak, 10 Kasım'da Türkiye'de ve Türkiye Cumhuriyetinin dış temsilciliklerinde, resmi ve milli binalarda yarıya çekilir.
- Ø Bayrağın yarıya çekileceği diğer haller ve zamanlar Dışişleri Bakanlığının görüşü alınarak başbakanlıkça tespit ve ilan edilir.
- Ø Bu hallerde Bayrak, yavaş yavaş yarıya indirilir.
- Ø Sürekli çekilmeyen yerlerde Bayrak, önce tepeye kadar çekilir; sonra yarıya indirilir.
- Ø TBMM binasının önündeki Bayrak hiçbir zaman; Anıtkabirdeki Bayrak 10 Kasım dışında yarıya indirilemez.



Bayrağın Yarıya Çekilmesi

1.4.28. Bayrak Çekilmeyecek ve Konulmayacak Yerler

Yıkık, terk edilmiş, yapımı tamamlanmamış binalara; mutfak, tavla ve benzeri yerlere; çamur, çöp dubası ile benzeri teknelere; daha önce de belirtilen Bayrak çekilecek binaların taşıtları dışındaki kara taşıtlarına Bayrak çekilemez ve konulamaz.

1.4.29. Yasaklar

- Ø Bayrak, yırtık, sökkük, yamalı, delik, kirli, soluk, buruşuk olarak veya taşıdığı manevi değeri zedeleyecek biçimde kullanılamaz; 21'inci madde hükümleri dışında, ne maksatla olursa olsun örtü olarak serilemez; oturlan veya ayakla basılan yerlere konulamaz; elbise veya üniforma olarak giyilemez. Bu yerlere masalara, kürsülere vb. eşya üzerine bayrağın şekli yapılamaz.

- Ø Hiçbir siyasi parti, kuruluş, dernek, vakıf tarafından amblem, flama, sembol, ve benzerlerinin ön ve arka yüzünde, Bayrak, esas ve fon olarak kullanılamaz.
- Ø Bayrağa sözle, yazıyla veya hareketle veya herhangi bir şekilde hakaret edilemez, saygısızlıkta bulunulamaz. Bayrak yırtılamaz, yakılamaz, yere atılamaz; gerekli itina gösterilmeden kullanılamaz.

Daha detaylı bilgi için **2893 no'lu Türk Bayrağı Kanunu'**na bakınız.

ÖLÇME VE DEĞERLENDİRME

Aşağıda verilen sorular sizin Öğrenme Faaliyeti 1' deki kazandığınız bilgileri değerlendirmek için hazırlanmıştır. Sorular çoktan seçmeli olup cevap seçeneklerinin sadece bir tanesi doğrudur. Testte yanlışlarınız fazlaysa lütfen konuyu tekrar ediniz.

1. Bayrak neyi temsil eder?
A) Bayrak, bir kıtayı temsil eder.
B) Bayrak, bir grubu temsil eder
C) Bayrak, şehri temsil eder.
D) Bayrak, bir ülkenin bağımsızlığını temsil eder.
2. Aşağıdakilerden hangisi Bayrak ile ilgili olarak söylenebilir?
A) Bayrak, bulunduğu coğrafi bölgenin özelliklerini taşır.
B) Bayrak, ait olduğu topluluğun özelliklerini taşır.
C) Bayrakta, bir iz, özel işaret bulunması doğru değildir.
D) Bayrak, işaret, topluşma veya birleşme sembolü olarak kullanılır.
3. Cumhurbaşkanı ile amirallere özgü kare biçiminde, üzerinde mevki ve rütbelere göre özel işaretler bulunan Bayrak aşağıdakilerden hangisidir?
A) Flama
B) Fors
C) Sancak
D) Bandıra
4. Her alayın başında bulunan, bağlı bulunduğu alayı temsil eden, alay tarafından çok dikkatli bir biçimde korunmak zorunda olan, işlemeli, kenarları saçaklı savaş bayrağı aşağıdakilerden hangisidir?
A) Flandra
B) Flama
C) Sancak
D) Bandıra
5. Aşağıdakilerden hangisi “ Flandra” için söylenebilir?
A) Şeridi andıran geniş uzun bir kumaştan yapılmıştır.
B) Yabancı gemilerin Bayrakları için kullanılan bir terimdir.
C) Savaş gemileriyle, yardımcı gemilerde tanıtıcı işaret olarak denizlerde kullanılır.
D) Ulusal renkleri taşır.
6. Cumhurbaşkanlığı forsunadaki güneş ve on altı sarı yıldız neyi ifade eder?
A) Güneş Atatürk'ü, yıldızlar Türkiye Cumhuriyeti' ni belirtir.
B) Güneş Atatürk'ü, yıldızlar ise tarihteki Türk Devletlerini belirtir.
C) Güneş Türkiye Cumhuriyeti' ni, yıldızlar ise tarihte bağımsız olan Türk imparatorluklarını temsil eder.
D) Güneş Cumhurbaşkanı'nı, yıldızlar ise TBMM' yi ifade eder.

7. Aşağıdakilerden hangisi Bayrak yapılacak kumaşlardan birisidir?
A) Etamin
B) Polyester
C) Poplin
D) Lame
8. Aşağıdakilerden hangisi sürekli Bayrak çekilecek yerlerden birisidir?
A) Özel işyerleri
B) Park, cadde vb. herkesin ortak faydalandığı alanlar
C) Köy ve mahalle muhtarlıkları
D) Kamu kurumu niteliğindeki meslek kuruluşları
9. Bayrak göndere nasıl çekilmelidir?
A) Bayrak, çabuk çabuk çekilir ve yavaş yavaş indirilir.
B) Bayrak, hızlı hızlı çekilir, hızlı hızlı indirilir.
C) Bayrak, yavaş yavaş çekilir, yavaş yavaş indirilir.
D) Bayrak, yavaş yavaş çekilir, hızlı hızlı indirilir.
10. Aşağıdakilerden hangisi Bayrak konulabilecek yerlerdendir?
A) Yemin törenlerinde masalara örtülebilir.
B) Yapımı tamamlanmamış binalara asılabilir.
C) Mutfak ve benzeri yerlere asılabilir.
D) Terkedilmiş binalara çekilebilir.
11. Bayrak çekilen gönderin boyu en az ne kadar olmalıdır?
A) Bayrak eninin ve boyunun toplamının iki katı olmalıdır.
B) Bayrak eninin en az iki katı boyunda olmalıdır.
C) Bayrak boyunun en az iki katı kadar olmalıdır.
D) Gönderin boyu, çekilecek bayrağın boyu kadar olmalıdır.
12. Türk Bayrağı nasıl **kullanılamaz**?
A) Türk bayrağı tek olarak kullanılamaz.
B) Türk bayrağı, bir direğe takılmadan kullanılamaz.
C) Türk bayrağı, layık olduğu manevi değeri zedeleyecek şekilde kullanılamaz.
D) Türk bayrağı, milli spor karşılaşmaları ve düğünlerde kullanılamaz.

DEĞERLENDİRME

Cevaplarınızı cevap anahtarı ile karşılaştırınız ve doğru cevap sayınızı belirleyerek kendinizi değerlendiriniz. Bu faaliyetteki eksikliklerinizi faaliyete tekrar dönerek tamamlayınız. Cevaplarınız doğru ise bir sonraki öğrenme faaliyetine geçebilirsiniz.

ÖĞRENME FAALİYETİ- 2

AMAÇ

Bu faaliyette verilecek bilgi ve beceriler doğrultusunda uygun ortam sağlandığında, Türk bayrağı kalıbını tekniğe uygun olarak hazırlayabileceksiniz.

2. TÜRK BAYRAĞI KALIBI

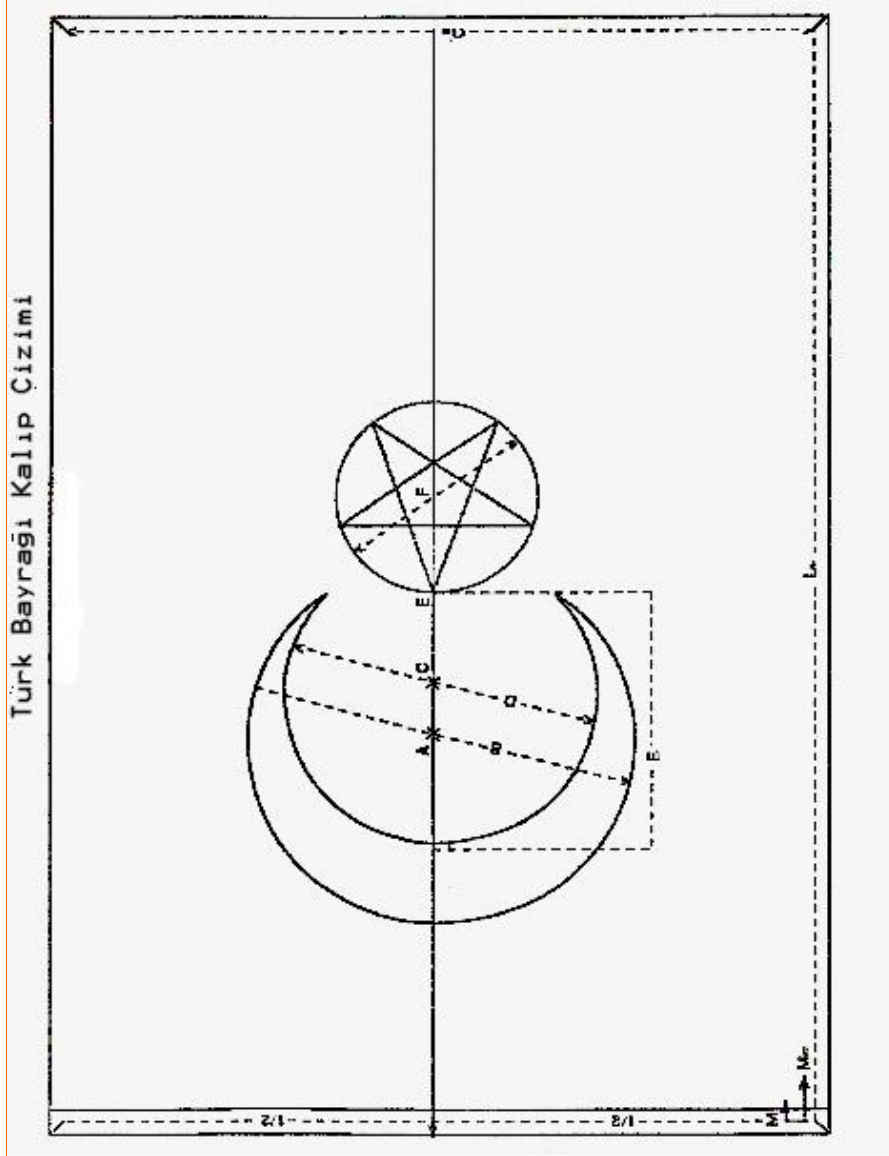
2.1. Türk Bayrağı Ölçüleri

Türk Bayrağının ölçüleri özel bir kanunla belirtilmiştir esas ölçü olarak bayrağın genişliği kabul edilir. Diğer ölçüler, genişlik ölçüsüne göre tespit edilir. Aşağıdaki tablo Bayrak kanununa göre hazırlanmıştır.

Türk Bayrağında Ölçüler ve Ölçü Hesaplama Tablosu			
G	Genişlik		50 cm
A	Dış ay merkezinin uçurluktan uzaklığı	1/2 G	25 cm
B	Ayın dış dairesinin çapı	1/2 G	25 cm
C	Ayın iç ve dış merkezleri arası	0,0625 G	3,125 cm
D	Ayın iç dairesinin çapı	0,4 G	20 cm
E	Yıldız dairesinin ayın iç dairesine olan uzaklığı	1/3 G	16,6 cm
F	Yıldız dairesinin çapı	1/4 G	12,5 cm
L	Boy	1 ½ G	75 cm
M	Uçurluk genişliği	1/30 G	1,6 cm

2.2. Türk Bayrağı Kalıbı

Türk Bayrağı Kalıbı



Şekil 2.1

UYGULAMA FAALİYETİ

İşlem Basamakları	Öneriler
Ø Genişlik ve boy ölçülerinde bir dikdörtgen çiziniz.	Ø Sayfa düzenine ve düz boy iplik işaretine dikkat ediniz.
Ø Sol kenardan sağa doğru uçurluk genişliği kadar (1,6 cm) işaretleyerek uçurluğu çiziniz.(M)	Ø İşaretlemeleri yaparken dikkatli olunuz.
Ø Genişliğin ortasını bularak alt kenara paralel bir hat çiziniz.(Bayrak orta çizgisi)	
Ay Çizimi	
Ø Bayrak orta çizgisi üzerinde uçurluktan itibaren dış ay merkezinin uçurluktan uzaklığını (25 cm) işaretleyiniz.(A)	
Ø Pergeli ayın dış dairesinin yarıçapı kadar (12,5 cm) açınız.(½B) A merkez noktasına pergeli batırarak ayın dış dairesini çiziniz.	
Ø A noktasından sağa doğru ayın iç ve dış merkezleri arası ölçüsü kadar (3,125 cm) işaretleyiniz.(C)	
Ø Pergeli ayın iç dairesinin yarıçapı kadar (10 cm) açınız.(½D) C merkez noktasına pergeli batırarak ayın iç dairesini çiziniz.	Ø Dairelerin kesiştiği noktalar ayın uçlarıdır
Yıldız Çizimi	
Ø Ayın iç dairesinin orta çizgiyi kestiği yerden sağa doğru yıldız dairesinin ayın iç dairesine olan uzaklığı ölçüsü kadar (16,6 cm) işaretleyiniz. (E)	
Ø Yıldız dairesinin yarıçapı kadar(6,25 cm) E noktasından sağa doğru işaretleyiniz.(F)	
Ø Pergeli yıldız dairesinin yarıçapı kadar (6,25 cm) açınız.(½F) F merkez noktasına pergeli batırarak yıldız dairesini çiziniz.	

<p>Yıldız Uçlarının Hesaplanması:</p> <p>Ø Yıldız dairesinin çapı=12,5 cm</p> <p>Yarıçap r =6,25 cm</p> $\frac{2 \times p \times r}{5} = \frac{2 \times 3,14 \times 6,25}{5}$ $= \frac{39,25}{5} = 7,85$	<p>Ø 7,85 cm dairenin çevresinin 1/5'idir.</p>
<p>Ø Pergeli bu ölçü kadar (7,85cm) açarak E noktasından itibaren daire üzerinde işaretleyiniz.</p>	<p>Ø İşaretlediğiniz bu noktalar yıldızın uçlarıdır.</p>
<p>Ø Karşılıklı uçları birleştirerek yıldız çizimini tamamlayınız</p>	

DEĞERLENDİRME ÖLÇEĞİ KONTROL LİSTESİ

Uygulama faaliyetinde yapmış olduğunuz çalışmayı kendiniz ya da arkadaşınızla değiştirerek değerlendiriniz.

DEĞERLENDİRME KRİTERLERİ	Evet	Hayır
1. Gerekli ortamı uygun bir şekilde hazırladınız mı?		
2. Bayrağın uzunluk ve genişlik ölçülerini doğru olarak işaretlediniz mi?		
3. Ayın dış dairesinin merkezini tekniğe uygun belirlediniz mi?		
4. Ayın dış dairesini ölçüye ve tekniğe uygun çizdiniz mi?		
5. Ayın iç dairesinin merkezini tekniğe uygun belirlediniz mi?		
6. Ayın iç dairesini ölçüye ve tekniğe uygun çizdiniz mi?		
7. Yıldız dairesinin merkezini tekniğe uygun belirlediniz mi?		
8. Yıldız dairesini ölçüye ve tekniğe uygun çizdiniz mi?		
9. Yıldız dairesini eşit beş parçaya böldünüz mü?		
10. Yıldız çizimini tekniğe uygun yaptınız mı?		
11. Bayrak üzerine gerekli yazıları yazarak, işaretleri aldınız mı?		
12. İşi zamanında bitirdiniz mi?		
13. Temiz ve düzenli çalıştınız mı?		

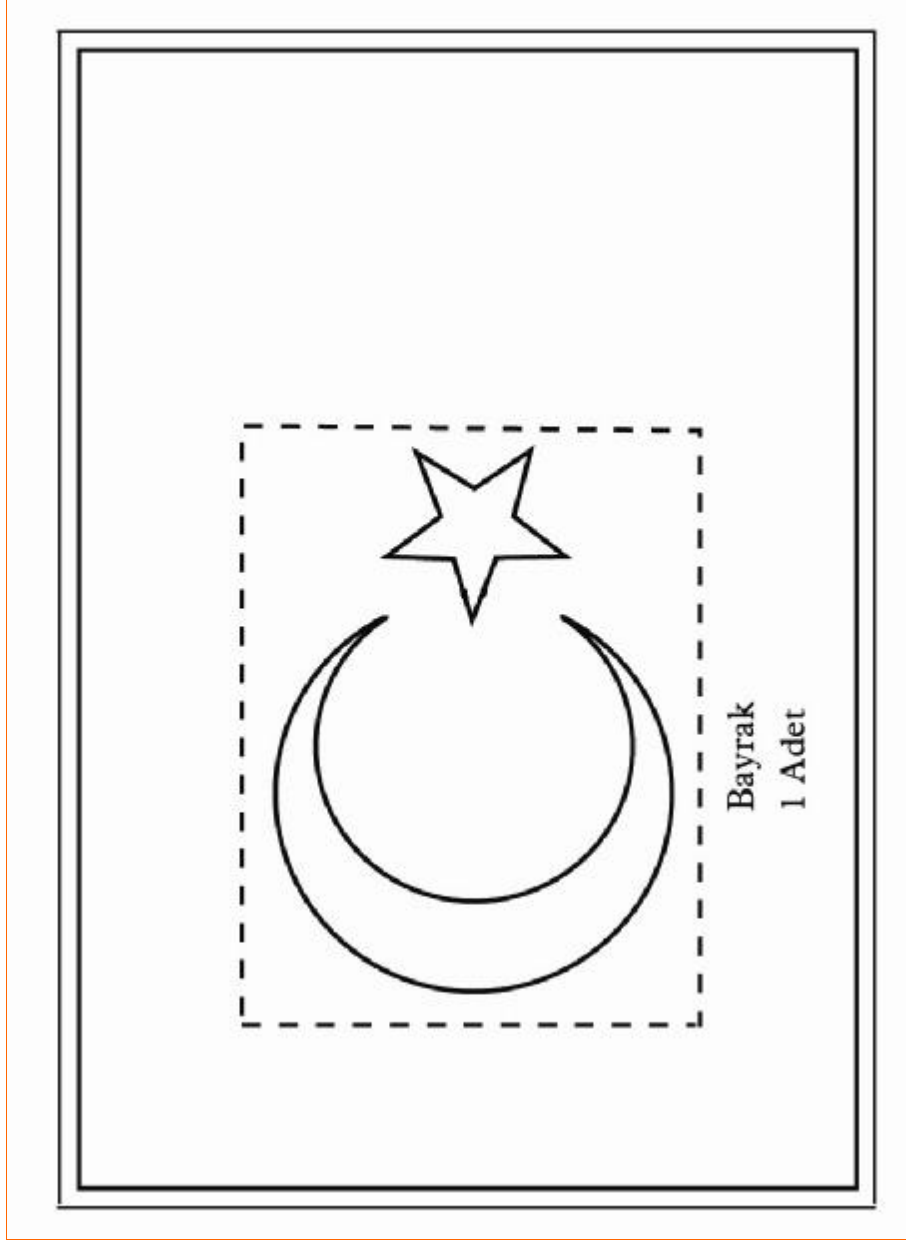
DEĞERLENDİRME

Yaptığınız değerlendirme sonucunda eksikleriniz varsa öğrenme faaliyetinde ilgili konuya geri dönerek işlemleri tekrarlayınız.

2.3. Türk Bayrağı Şablon Çizimi

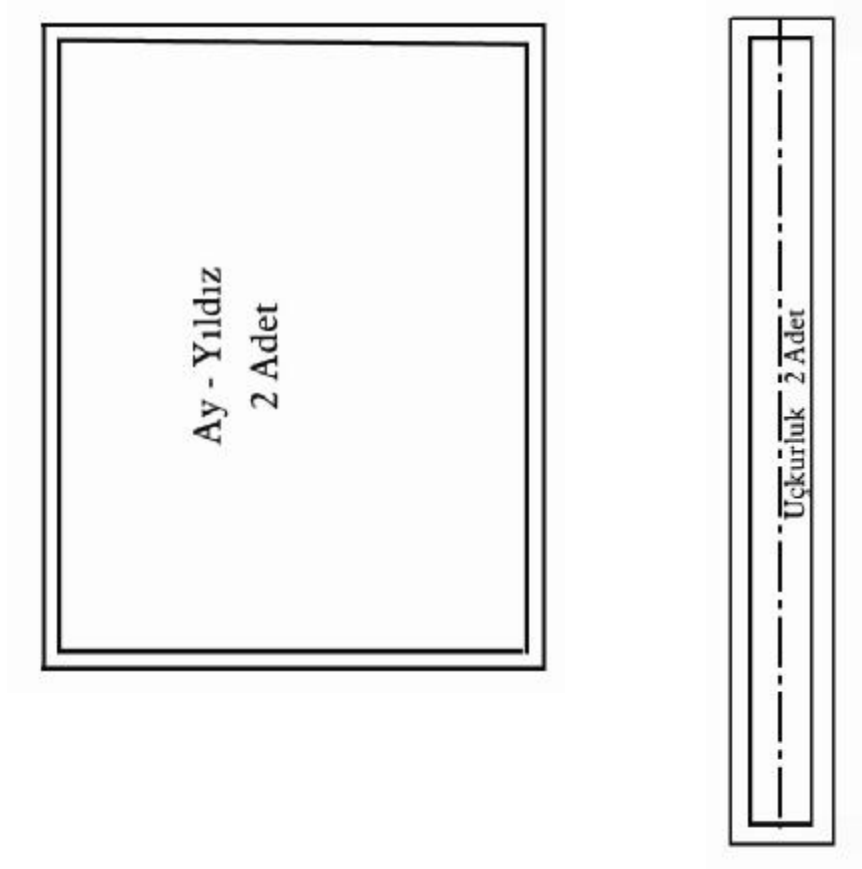
Türk Bayrağı Şablon Çizimi

TÜRK BAYRAĞI ŞABLON ÇİZİMİ



Şekil 2.2

Türk Bayrağı Şablon Çizimi



Şekil 2.3

UYGULAMA FAALİYETİ

İşlem Basamakları	Öneriler
Ø Türk Bayrağının kopyasını alınız.(Uçkurluk hariç)	Ø Çizgilerin düzgün olmasına dikkat ediniz.
Ø Ay-yıldızı oyarak çıkarınız.	
Ø Türk Bayrağının kenarlarından 1'er cm pay veriniz.	Ø Gerekli yazıları yazarak işaretleri alınız.
Ø Ay-yıldız şablonu için ay-yıldızı kare içine alarak kopyasını alınız.	
Ø Kenarlarından 1'er cm pay vererek şablonunu hazırlayınız.	
Ø Uçkurluğun kumaş katı olarak kopyasını alınız.	
Ø Kenarlarından 1' er cm şablon payı veriniz.	

DEĞERLENDİRME ÖLÇEĞİ KONTROL LİSTESİ

Uygulama faaliyetinde yapmış olduğunuz çalışmayı kendiniz ya da arkadaşınızla değiştirerek değerlendiriniz.

DEĞERLENDİRME KRİTERLERİ	Evet	Hayır
1. Gerekli ortamı uygun bir şekilde hazırladınız mı?		
2. Bayrağın şablon çizimini tekniğe uygun yaptınız mı?		
3. Ay-yıldız şablon çizimini tekniğe uygun yaptınız mı?		
4. Uçurluk şablon çizimini tekniğe uygun yaptınız mı?		
5. Bayrak üzerine gerekli yazıları yazarak, işaretleri aldınız mı?		
6. İşi zamanında bitirdiniz mi?		
7. Temiz ve düzenli çalıştınız mı?		

DEĞERLENDİRME

Yaptığınız değerlendirme sonucunda eksikleriniz varsa öğrenme faaliyetinde ilgili konuya geri dönerek işlemleri tekrarlayınız.

ÖLÇME VE DEĞERLENDİRME

Çoktan Seçmeli Test

Aşağıda soruları cevaplandırarak kendi kendinizi değerlendiriniz. Aşağıdaki sorular çoktan seçmeli olarak hazırlanmıştır. Cevap seçeneklerinin sadece bir tanesi doğrudur. Doğru olan seçeneği işaretleyiniz.

1. Bayrakta esas ölçü hangisidir?
 - A) En
 - B) Boy
 - C) Dairenin çapı
 - D) Genişlik
2. Bayrakta yıldız dairesinin çapı nasıl belirlenir?
 - A) $1/4 G$
 - B) $1/4,4 G$
 - C) $1/40 B$
 - D) $1/4 B$
3. Bayrakta uçurluk genişliği nasıl bulunur?
 - A) $1/3 G$
 - B) $1/3,3 G$
 - C) $1/30 G$
 - D) $1/3,30 G$
4. Bayrağın ölçüleri ile belirlenmiştir.
 - A) Resmi Gazete
 - B) Özel bir tutanak
 - C) Özel bir belge
 - D) Özel bir kanun

5. Yıldız dairesinin ayın iç dairesine olan uzaklığı nasıl bulunur?
- A) $1/30 G$
B) $1/3 G$
C) $1/3,3 G$
D) $1/33 G$
6. Ayın dış dairesinin çapı nasıl hesaplanır?
- A) $1/2 G$
B) $1/20 G$
C) $1/2,2 G$
D) $1/22 G$
7. Ayın iç dairesinin çapı nasıl bulunur?
- A) $0,04 G$
B) $0,40 G$
C) $0,040 G$
D) $0,4 G$
- 8- Bayrağın boyu nasıl hesaplanır?
- A) $1 1/2 G$
B) $1 1/3 G$
C) $1 1/4 G$
D) $11/5 G$

DEĞERLENDİRME

Cevaplarınızı cevap anahtarı ile karşılaştırınız ve doğru cevap sayınızı belirleyerek kendinizi değerlendiriniz. Bu faaliyetteki eksikliklerinizi faaliyete tekrar dönerek tamamlayınız. Cevaplarınız doğru ise bir sonraki öğrenme faaliyetine geçebilirsiniz.

ÖĞRENME FAALİYETİ- 3

AMAÇ

Bu faaliyette verilecek bilgi ve beceriler doğrultusunda uygun ortam sağlandığında verimlilik ilkeleri doğrultusunda Türk bayrağı için ana ve yardımcı malzeme hesabı yapabileceksiniz.

3. TÜRK BAYRAĞI MALZEME HESAPLAMASI

3.1. Türk Bayrağında Kullanılan Malzemeler

Bayrak, 4. maddede belirtilen standartlarda, al zemin üzerine beyaz ay yıldız konmak suretiyle aşağıda gösterilen kumaşlardan yapılır.

- Ø % 100 naylon
- Ø % 100 polyester
- Ø % 50 ipek + % 50 yün
- Ø % 50 ipek + % 50 naylon veya polyester

Türk Bayrağı, kanunda belirtildiği gibi şaliden yapılır. Şali, tiftikten yapılmış, seyrek dokunmuş bir kumaştır. Şali bulunmadığı zaman keten, saten ve atlas da Bayrak yapımında kullanılır.

Bayrak dikişine geçmeden önce ölçülerin kontrol edilmesi gerekir. Bayrak ölçüleri bire-bir buçuk oranında standarttır. Dikiş sırasında ölçülerin büyüüp küçülmemesine, kalıp sırasında ölçülerin doğru hesaplanmasına ve düzgün işaretleme yapmaya dikkat etmek gerekir. Ayrıca Bayrak dikilecek kumaşın dikim yapılacak iplikle aynı cinsten yani birbiriyle uyumlu olması gerekir.

3.2. Türk Bayrağı Kumaş Hesaplaması

Kırmızı Kumaş (Tek En): Bayrağın boy ölçüsü +Dikiş payı
 $75+ 2=77$ cm

Beyaz Kumaş (Tek En) : Uçkurlu boy ölçüsü +Dikiş payı

$50+2=52$ cm Bu kumaş aynı zamanda ay-yıldız içinde

kullanılır.

Soru: Genişlik ölçüsü 75 cm olan bayrağın ölçülerini hesaplayarak 1/1 ölçekle kalıbını çiziniz.

MODÜL DEĞERLENDİRME

KONTROL LİSTESİ

Modül değerlendirmede yapmış olduğunuz çalışmayı kendiniz ya da arkadaşınızla değiştirerek değerlendiriniz.

DEĞERLENDİRME KRİTERLERİ	Hayır	Evet
1. Dış ay merkezinin uçurluktan uzaklığını doğru olarak hesapladınız mı?		
2. Ayın dış dairesinin çapını doğru olarak hesapladınız mı?		
3. Ayın iç ve dış merkezleri arasını doğru olarak hesapladınız mı?		
4. Ayın iç dairesinin çapını doğru olarak hesapladınız mı?		
5. Yıldız dairesinin ayın iç dairesine olan uzaklığını doğru olarak hesapladınız mı?		
6. Yıldız dairesinin çapını doğru olarak hesapladınız mı?		
7. Boy ölçüsünü doğru olarak hesapladınız mı?		
8. Uçurluk genişliğini doğru olarak hesapladınız mı?		
9. Bayrağın uzunluk ve genişlik ölçülerini doğru olarak işaretlediniz mi?		
10. Ayın dış dairesinin merkezini tekniğe uygun belirlediniz mi?		
11. Ayın dış dairesini ölçüye ve tekniğe uygun çizdiniz mi?		
12. Ayın iç dairesinin merkezini tekniğe uygun belirlediniz mi?		
13. Ayın iç dairesini ölçüye ve tekniğe uygun çizdiniz mi?		
14. Yıldız dairesinin merkezini tekniğe uygun belirlediniz mi?		
15. Yıldız dairesini ölçüye ve tekniğe uygun çizdiniz mi?		
16. Yıldız dairesini eşit beş parçaya böldünüz mü?		
17. Yıldız çizimini tekniğe uygun yaptınız mı?		
18. İşi zamanında bitirdiniz mi?		
19. Temiz ve düzenli çalıştınız mı?		

DEĞERLENDİRME

Yaptığınız değerlendirme sonucunda eksikleriniz varsa modülde ilgili konuya geri dönerek işlemleri tekrarlayınız.

Öğrenme faaliyetleri, ölçme değerlendirme ve modül değerlendirme bölümlerinde istenen çalışmaları başarıyla tamamladıysanız öğretmeninizle iletişim kurarak diğer modüle geçiniz.

CEVAP ANAHTARLARI

ÖĞRENME FAALİYETİ - 1 CEVAP ANAHTARI

1	D
2	D
3	B
4	C
5	C
6	C
7	B
8	C
9	A
10	A
11	B
12	C

ÖĞRENME FAALİYETİ - 2 CEVAP ANAHTARI

1	D
2	A
3	C
4	D
5	B
6	A
7	D
8	A

KAYNAKÇA

- Ø BAYRAKTAR Fatma, **Giyim**, Sim Matbaası, Ankara, 1996.
- Ø MEB, Kız Teknik Öğretim Genel Müdürlüğü, **Türk Bayrağı (27)**, Ankara, 1997.
- Ø **Tekstil Uygulama**, Milli Eğitim Basımevi, Ankara, 2001.
- Ø, Kız Teknik Öğretim Genel Müdürlüğü, **Temel Kalıp Bilgisi**, Rüştü Uzel Anadolu Hazır Giyim-Deri Hazır Giyim Meslek Lisesi Türk- Alman İşbirliği Projesi, İstanbul.
- Ø TÜRKİYE GAZETESİ, **Rehber Ansiklopedisi**, Cilt 2, Fasikül 1, S. 291 , İstanbul
- Ø SABAH GAZETESİ, **Meydan Larousse**, Cilt 3 S. 42-43, İstanbul.
- Ø <http://www.ttk.gov.tr/yayinlar/fulltext/Bayrakkanunu.htm>
- Ø <http://bilecik.meb.gov.tr/tuzuk/85-9034.htm>
- Ø <http://www.sgk.tsk.mil.tr/download/multimedia/documents/turkbayragit.pdf>